

# 厚生労働省モデル講習 外国人労働者雇用労務責任者講習

## 講習当日の流れ

# 受講当日の流れ

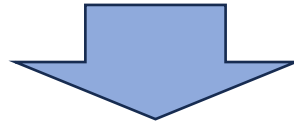
受講当日は以下の流れの通り、進んでいきます。

※前の項目が完了していないと次に進めない仕様になっております。

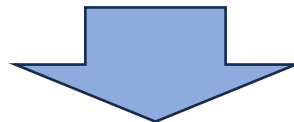
受講時入力項目以降の回答開始は、各受講開始時間の「**午前の枠：09：30～**」、「**午後の枠：13：30～**」となります。

## 受講当日の流れ

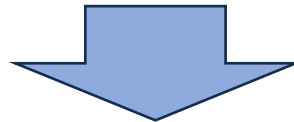
受講時入力項目の回答**(午前の枠：09：30～、午後の枠：13：30～)**



講習動画の視聴**(受講時入力項目回答完了後)**



確認テストと受講後アンケートの実施**(講習動画視聴完了後)**



受講証明書ダウンロード**(確認テスト、受講時アンケート実施完了後)**

# 厚生労働省モデル講習 外国人労働者雇用労務責任者講習

## 受講時入力項目の回答手順

# 受講時入力項目の回答手順①

講習受講当日、受講ページにてまず初めに「受講時入力項目」の「回答する」ボタンをクリックしてください。

※「受講時入力項目」の回答が完了しないと次の動画視聴には進めません。

外国人労働者雇用労務責任者講習

よくある質問

お知らせ一覧

現在、表示出来るお知らせはございません。

受講の当日までに下記のデモ動画を再生いただき、本人認証・音声ボリューム・動画再生が可能かどうかなどインターネット等も含め、受講環境の確認を行なって下さい。

タイトル	再生状況
ネットワーク環境確認用のデモ動画	受講済 <a href="#">再受講する</a>

📅 受講状況 : 0% ⓘ

タイトル	受講状況
受講時入力項目	未回答 <a href="#">回答する</a>
外国人労働者雇用労務責任者講習	<a href="#">📄 テキスト</a> 未受講 <a href="#">受講する</a>
確認テスト	<a href="#">試験結果</a> 未受験 <a href="#">受験する</a>
受講後アンケート	未回答 <a href="#">回答する</a>
受講完了	

## 受講時入力項目の回答手順②

次に「開始」ボタンをクリックし、「受講時入力項目」の回答をしてください。  
設問の回答方法には、当てはまるものを選ぶ「選択式」と「自由記述式」があります。  
また回答には、「**必須**」と「任意」の項目があります。  
※ページを離れて中断しても、設問毎に回答が保存されますので、途中から再開が可能です。

### 外国人労働者雇用労務責任者講習

#### 受講時入力項目

『開始』ボタンを押すと、アンケートが始まります。

#### 注意事項

- 安定したネットワーク環境での準備をお願いいたします。
- アンケートを中断したい場合は、ページを離れて下さい。設問毎に回答が保存されますので、後に途中から再開する事が出来ます。

開始



## 受講時入力項目の回答手順③

選択式の設問への回答は、当てはまるものをクリックして選択し、「次へ」をクリックし、次の設問に進んでください。

### 外国人労働者雇用労務責任者講習

受講時入力項目

#### 設問 1 (必須)

①あなたは、会社（所属機関）において外国人労働者の雇用労務管理に従事していますか。

☒ 外国人労働者雇用労務責任者として従事している



☐ 外国人労働者雇用労務責任者ではないが従事している    ☐ 従事していない

☐ 現在は従事していないが今後従事する予定    ☐ その他

次へ



回答状況の一覧を見る

## 受講時入力項目の回答手順④

自由記述の設問への回答は、記入欄へ回答を記入し、「次へ」をクリックし、次の設問にお進みください。

### 外国人労働者雇用労務責任者講習

受講時入力項目

#### 設問 2 (任意)

①にて「その他」を選んだ方はこちらにご記入ください。

戻る

次へ

回答状況の一覧を見る

## 受講時入力項目の回答手順⑤

以下の通り、貴事業所で雇用している外国人労働者の国籍(多い順に3国まで記入ください。)を入力いただく設問に関しては、

※雇用していない場合は、「雇用していない」と入力ください。

### 外国人労働者雇用労務責任者講習

受講時入力項目

#### 設問 11 (必須)

⑦貴事業所で雇用している外国人労働者の国籍（多い順に3国まで記入ください。）1番多い国※雇用していない場合は「雇用していない」と入力してください。

戻る

次へ



回答状況の一覧を見る



## 受講時入力項目の回答手順⑥

以下の通り、貴事業所は最初に外国人労働者を雇入れた時期を入力いただく設問の回答は、西暦にてご入力ください。  
例) 2015年

※雇用していない場合は、「0」と入力ください。

【注意】「0」は全角にて入力ください。

### 外国人労働者雇用労務責任者講習

受講時入力項目

#### 設問 15 (必須)

⑨貴事業所が最初に外国人労働者を雇い入れた時期を入力ください。 例)2015 ※雇用していない場合は「0」と入力してください。

戻る

次へ



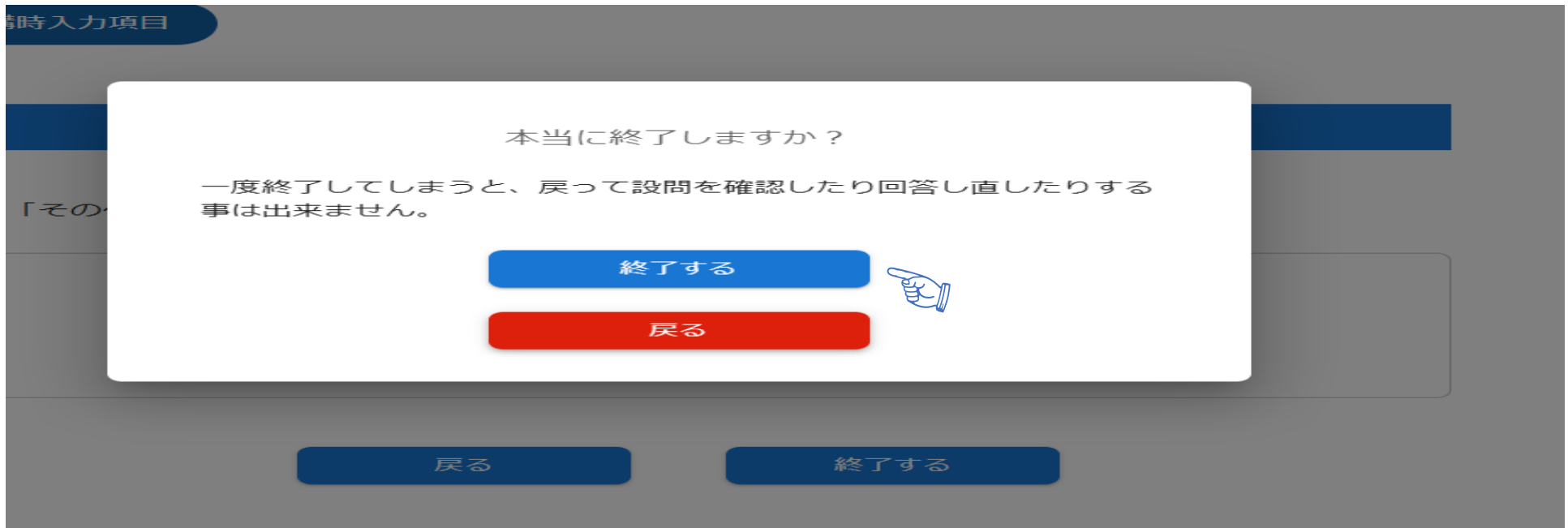
回答状況の一覧を見る

## 受講時入力項目の回答手順⑦

全ての回答が終了したら、「終了する」ボタンをクリックして終了してください。

※一度終了してしまうと戻って設問を確認したり回答し直したりすることが出来ませんのでご注意ください。

また、「必須」の設問に全て回答していないと終了することが出来ませんので、「回答状況の一覧を見る」で回答状況をご確認いただき、完了させてください。



### 回答状況を確認する場合

回答状況の一覧を見る

### 「必須」項目に未回答がある場合エラー表示



全ての必須の設問に回答しないと、終了出来ません。





# 厚生労働省モデル講習 外国人労働者雇用労務責任者講習

講習動画の視聴について

# 講習動画の視聴について①

次に講習動画を視聴する場合は、外国人労働者雇用労務責任者講習の「受講する」をクリックしてください。

また、テキストは、「テキスト」ボタンをクリックするとダウンロードすることが可能です。  
必要に応じてダウンロードください。

 受講状況 : 25% 



タイトル		受講状況	
受講時入力項目		回答済	回答済
外国人労働者雇用労務責任者講習	 テキスト	未回答	受講する
確認テスト	試験結果	未回答	受験する
受講後アンケート		未回答	回答する
受講完了			

## 講習動画の視聴について②

講習動画の視聴画面に遷移しましたら、クリックして動画を開始させてください。

### 外国人労働者雇用労務責任者講習

外国人労働者雇用労務責任者講習

## 外国人労働者 雇用労務▶任者講習



厚生労働省委託事業「外国人労働者雇用労務責任者講習モデル事業」  
受託事業者 株式会社エイジェック

00:00 / 03:05:29

テキスト

# 講習動画の視聴について③

動画画面の構成は、①動画と②テキストが表示されるの構成となっております。

テキストは必要に応じて「矢印」ボタンにてページをめくることが可能です。  
必要に応じてご調整ください。

①



②



## 講習動画の視聴について④

講習動画は「一時停止」は可能ですので、休憩で適宜停止いただくことが可能です。  
※場合によっては、受講時間が足りなくなるケースがありますので、ご注意ください。

### 外国人労働者雇用労務責任者講習

外国人労働者雇用労務責任者講習

# 外国人労働者 雇用労務▶任者講習

厚生労働省委託事業「外国人労働者雇用労務責任者講習モデル事業」  
受託事業者 株式会社エイジェック

00:00 / 03:05:29

# 動画停止の例について

## ●本人認証エラーの場合

離席や正面を見ておらず、一定時間横や下を向いている場合は、動画が停止となる可能性があります。  
本人認証エラーが表示された場合は、「再度本人認証する」をクリックして本人認証を行い、速やかに動画視聴にお戻りください。

※本人認証が確認できない場合は、顔認証を確認した最終地点に動画が戻りますので、ご注意ください。

## ●不正ブラウザ操作の場合

動画視聴中に他の作業のために別のブラウザに移動した場合は、動画が「停止」になります。

※エラーが表示されたら、速やかに動画視聴にお戻りください。

### ◆講習テキストについて（紙媒体での確認）

- ・受講ページのタイトル右の「テキスト」をクリックするとダウンロード可能

### 本人認証エラー

📁 受講状況：33% ⓘ

本人認証が認められませんでした。

認証できない場合は、閲覧できませんので、再度本人認証を行なって下さい。

タイトル

状況

残り時間: 32秒

外国人労働者雇用労務責任者講習 講義

動画 テキスト

受講済

受講済

本人認証が何度も失敗する場合は、顔の位置を動かして本人認証を行なって下さい。

確認テスト

試験結果

承認済

追加する

受講後アンケート

再度本人認証する

閲覧する

受講完了

01:18 / 03:05:29

テキスト

顔を検知出来ませんでした。自分の顔が含まれるよう再度お試しください。

不正ブラウザ操作により、最終認証地点に戻りました。



# 講習時間終了した場合

指定された講習時間を過ぎると以下の通り、受講が出来なくなりますので、ご注意ください。

📅 受講状況 : 25% ⓘ





タイトル		受講状況	
受講時入力項目		回答済	回答済
外国人労働者雇用労務責任者講習	📖 テキスト	受講中	受講する
確認テスト	試験結果	受験中	受験する
受講後アンケート		未回答	回答する
受講完了			

# 厚生労働省モデル講習 外国人労働者雇用労務責任者講習

## 確認テストの回答手順

# 確認テストの回答手順①

受講ページの「確認テスト」の「受験する」のボタンをクリックしてください。

 受講状況 : 50% 



タイトル		受講状況	
受講時入力項目		回答済	回答済
外国人労働者雇用労務責任者講習	 テキスト	受講済	受講済
	試験結果	未受験	受験する
確認テスト			
受講後アンケート		未回答	回答する
受講完了			



# 確認テストの回答手順②

次に「開始」ボタンをクリックし、「確認テスト」の回答をしてください。  
設問の回答方法は、選択式で「○」、「×」問題となっております。

## 外国人労働者雇用労務責任者講習

### 確認テスト

『開始』ボタンを押すと、試験が始まります。  
試験中のブラウザバック(前ページへ戻るなどのボタン操作)やページを閉じるなどの行為は、不具合の原因となりますのでお控え下さい。その場合の動作は保証しかねます。

#### 注意事項

- 安定したネットワーク環境での準備をお願いいたします。
- 受講状況管理のため、本人認証の際のキャプチャー画像を閲覧チェックする場合がございます。適切な服装、視聴環境を整えて受講して下さい。
- 試験の途中で制限時間を過ぎた場合は、試験は自動終了となります。
- 試験を中断したい場合は、『停止する』ボタンを押してからページを離れて下さい。

開始



# 確認テストの回答手順③

設問への回答は、当てはまるものをクリックして選択し、「次へ」をクリックし、次の設問に進んでください

## 外国人労働者雇用労務責任者講習

確認テスト

制限時間 09:57

停止する

### 設問 1

外国人を正社員として雇用していれば、在留資格を問わず、さまざまな仕事を経験してもらって良い。

☐ ○

☐ ×

次へ

解答状況の一覧を見る



## 確認テストの回答手順④

全ての回答が終了したら、「終了する」ボタンをクリックして終了してください。

再度回答する場合は、「戻る」のボタンをクリックしてください。

※一度終了してしまうと戻って設問を確認したり回答し直したりすることが出来ませんのでご注意ください。

回答状況は、「回答状況の一覧を見る」にて確認することが可能です。

外国人労働者雇用労務責任者講習

確認テスト

制限時間 09:27

停止する

本当に終了しますか？

一度終了してしまうと、戻って問題を確認したり解答し直したりする事は出来ません。

終了する

戻る

在留資格には

○ ○

○ ×

戻る

終了する



解答状況の一覧を見る

# 厚生労働省モデル講習 外国人労働者雇用労務責任者講習

## 受講後アンケートの回答手順

# 受講後アンケートの回答手順①

受講ページの「受講後アンケート」の「回答する」のボタンをクリックしてください。

 受講状況 : 75% 



タイトル		受講状況	
受講時入力項目		回答済	回答済
外国人労働者雇用労務責任者講習	 テキスト	受講済	受講済
確認テスト	試験結果	受験済	受験済
受講後アンケート		未回答	回答する
受講完了			





# 受講後アンケートの回答手順①

次に「開始」ボタンをクリックし、「受講後アンケート」の回答をしてください。  
設問の回答方法には、当てはまるものを選ぶ「選択式」と「自由記述式」がございます。  
また回答には、「必須」と「任意」の項目がございます。  
※ページを離れて中断しても、設問毎に回答が保存されますので、途中から再開が可能です。

## 外国人労働者雇用労務責任者講習

### 受講後アンケート

『開始』ボタンを押すと、アンケートが始まります。

#### 注意事項

- 安定したネットワーク環境での準備をお願いいたします。
- アンケートを中断したい場合は、ページを離れて下さい。設問毎に回答が保存されますので、後に途中から再開する事が出来ます。

開始



# 受講後アンケートの回答手順①

設問への回答は、当てはまるものをクリックして選択し、「次へ」をクリックし、次の設問に進んでください

## 外国人労働者雇用労務責任者講習

受講後アンケート

### 設問 1 (必須)

講義 1（はじめに、外国人労働者雇用労務責任者）について当てはまるものを選択してください。（資料について）

- ☐ 1 とても役に立つ内容だった
- ☐ 2 役に立つ内容だった
- ☐ 3 あまり役に立つ内容ではなかった
- ☐ 4 役に立たない内容だった



次へ



回答状況の一覧を見る

# 受講後アンケートの回答手順①

自由記述の設問への回答は、記入欄へ回答を記入し、「次へ」をクリックし、次の設問にお進みください。

## 外国人労働者雇用労務責任者講習

受講後アンケート

### 設問 4 (任意)

講義 2 「外国人雇用のルール」について、もっと説明してほしい点、わかりにくかった点があれば記入してください。

戻る

次へ



回答状況の一覧を見る

# 受講後アンケートの回答手順①

全ての回答が終了したら、「終了する」ボタンをクリックして終了してください。

再度回答する場合は、「戻る」のボタンをクリックしてください。

**※**一度終了してしまうと戻って設問を確認したり回答し直したりすることが出来ませんのでご注意ください。

また、「必須」の設問に全て回答していないと終了することが出来ませんので、「回答状況の一覧を見る」で回答状況をご確認いただき、完了させてください。

回答状況を確認する場合

回答状況の一覧を見る

「必須」項目に未回答がある場合エラー表示



全ての必須の設問に回答しないと、終了出来ません。



# 厚生労働省モデル講習 外国人労働者雇用労務責任者講習

## 受講証明書ダウンロード手順

# 受講証明書ダウンロードの手順①

受講時入力項目の回答と講習動画視聴、確認テスト、受講後アンケートの実施の項目全て完了した場合、以下の画面になります。

「受講完了」の表示と受講状況「100%」

本画面に切り替わりますと受講証明書のダウンロードが可能になります。  
左上の「マイページ」をクリックしてください。

マイページ



## 外国人労働者雇用労務責任者講習

⑦ よくある質問

お知らせ一覧

現在、表示出来るお知らせはありません。

受講の当日までに下記のデモ動画を再生いただき、本人認証・音声ボリュウム・動画再生が可能かどうかインターネット等も含め、受講環境の確認を行なって下さい。

タイトル

再生状況

ネットワーク環境確認用のデモ動画

受講済

再受講する

📅 受講状況 : 100% ⓘ

タイトル

受講状況

受講時入力項目

回答済

回答済

外国人労働者雇用労務責任者講習

📄 テキスト

受講済

受講済

確認テスト

📝 試験結果

受験済

受験済

受講後アンケート

回答済

回答済

受講完了

## 受講証明書ダウンロードの手順②


受講時入力項目の回答と講習動画視聴、確認テスト、受講後アンケートの実施の項目全て完了した場合、以下の画面になります。

「受講完了」の表示と受講状況「100%」

本画面に切り替わりますと受講証明書のダウンロードが可能になります。

※ダウンロードは1回のみになりますので、ご注意ください。  
また必ずダウンロード可能期限までにダウンロードください。

### 外国人労働者雇用労務責任者講習



様

受講日 3月28日10時45分 ～ 3月28日11時30分

本人認証状況

認証実施済み

受講証明書

ダウンロード



受講ページへログイン